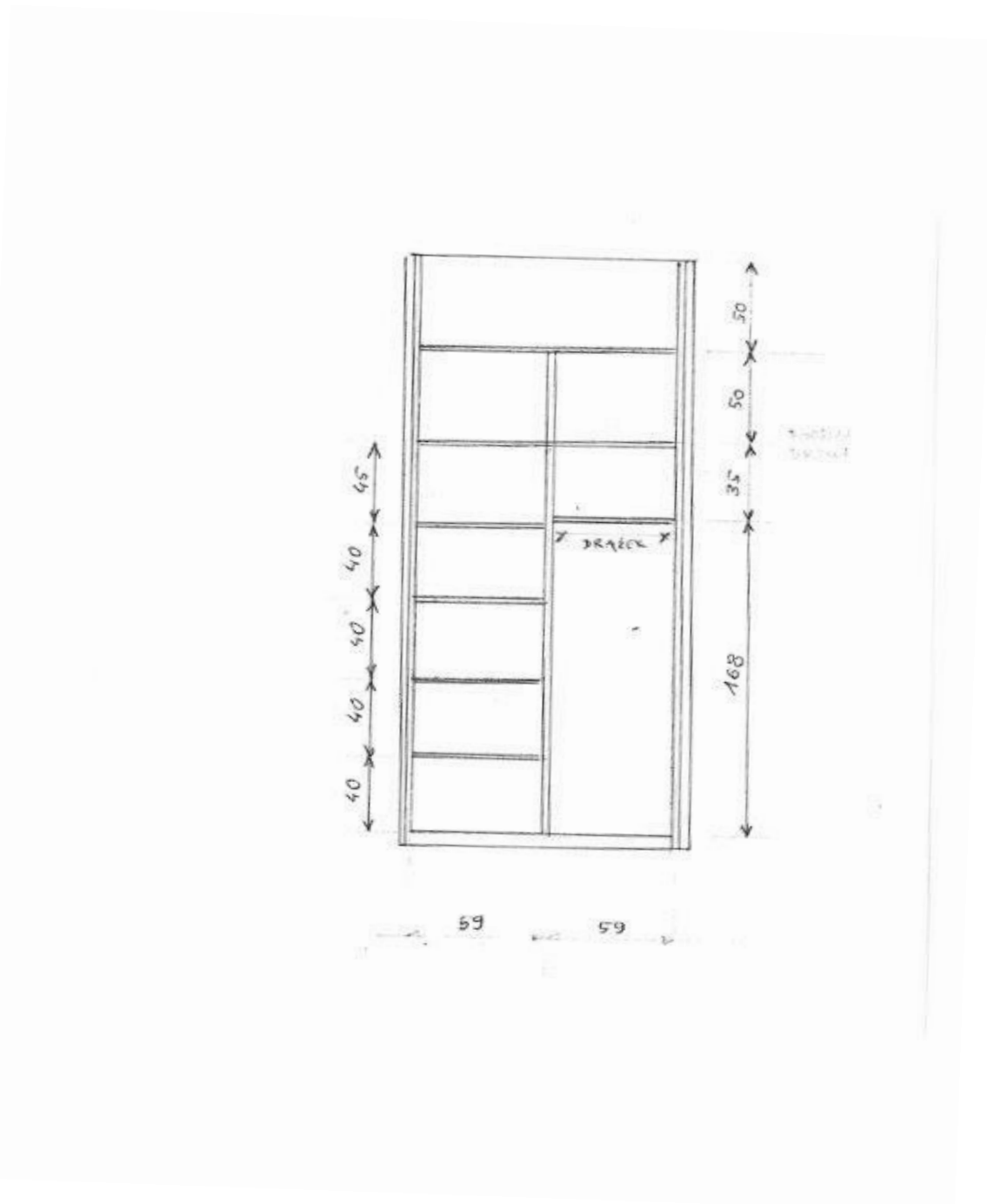


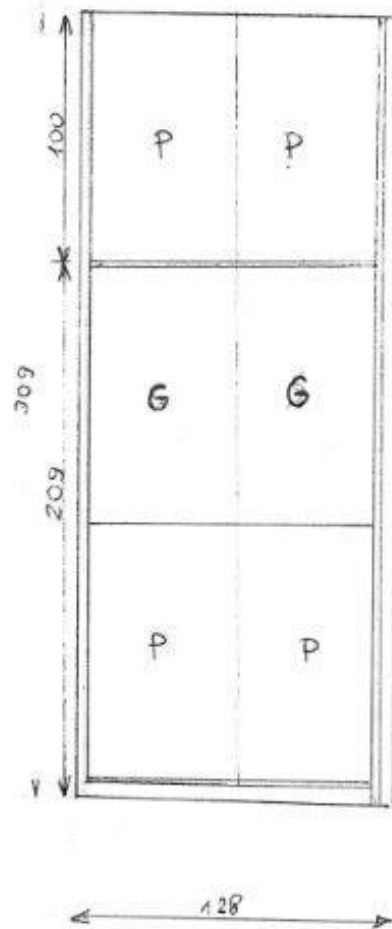
### Załącznik nr 1

1 sztuka szafa o przeznaczeniu biurowym i ubraniowym na pełnym korpusie, wym. 128x60x309cm szer/gł/wys rama płyta meblowa laminowana dwustronnie kolor szary (metallic), tył płyta HDF, okucia stal ocynkowana w kolorze srebrnym wąska, wnętrze według rysunku: u góry pawłacz na całą szerokość szafy, następnie : 6 półek z jednej strony szafy, z drugiej: 2 półki od góry, część ubraniowa z drążkiem w kolorze szarym , w środku pozioma wstawka z grafiką na folii pod szkłem o wym. 109x128, ze strony [www.fotolia.pl](http://www.fotolia.pl) o nr #83106738.

Wnętrze szafy



## Front szafy



G – grafika pod szkłem

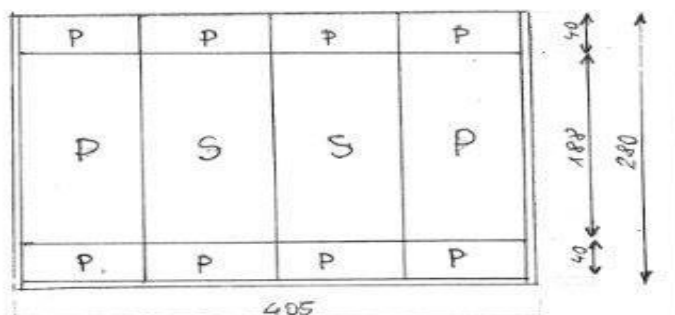
P – płyta meblowa

## Załącznik nr 2.

1 sztuka szafa do pracowni plastycznej na pełnym korpusie, wym. 128x60x309 cm szer/gł/wys rama płyta laminowana szary metallic, tył płyta HDF, okucia stal ocynkowana w kolorze srebrnym, na wymiar 405x280x57. Wnętrze według rysunku, półki plus 6 szuflad (łożyskowe, pełny wysuw)

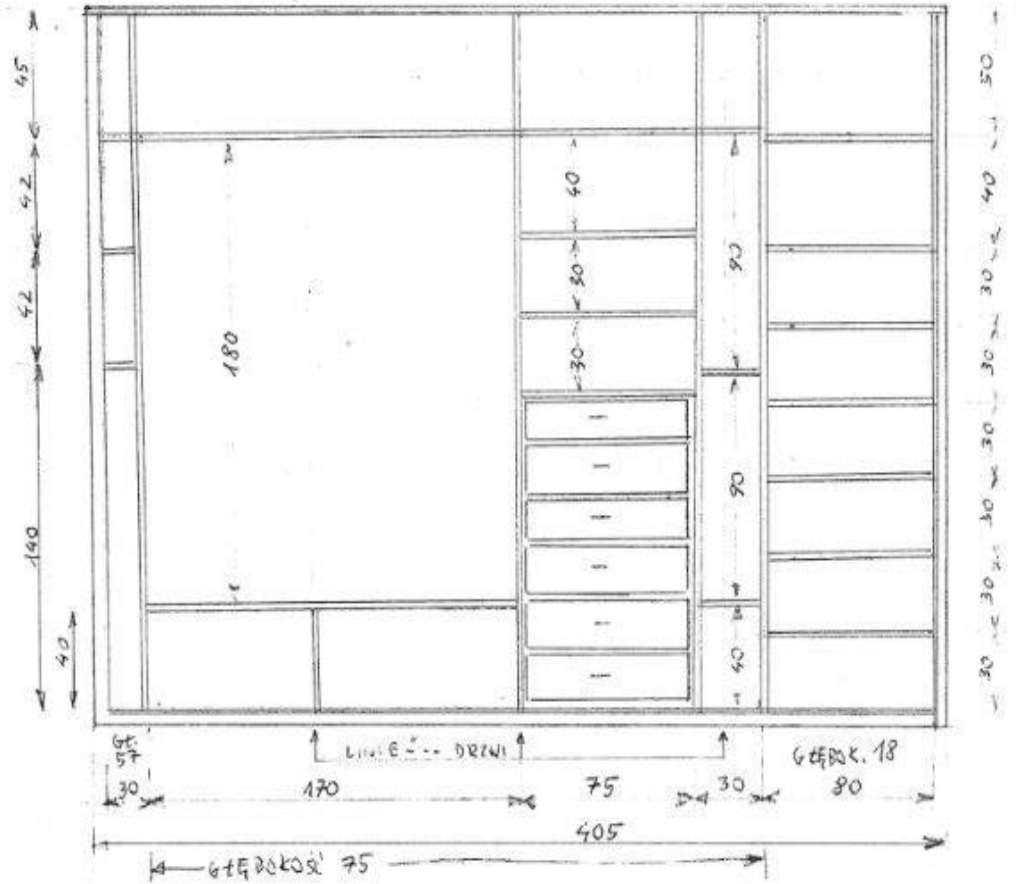
Front szafy: system czterech drzwi przesuwnych, wypełnienie frontu stanowi płyta meblowa w kolorze szarym, w środku prostokątna wstawka 188x203 ze szkła lacobel w kolorze fuksja.

Front szafy



P – płyta meblowa kolor szary metallic    S- szkło lacobel fuksja

# Wnętrze szafy



Głębokość – 85 cm całość (wnętrze 75cm )

### Załącznik nr 3.

Zabudowa aneksu socjalnego na wymiar 350 cm (pełny korpus) wg wymiarów z rysunku pomocniczego w kolorze płyt: dąb palermo jasny i ciemny, (pasujący do istniejącej szafy), tył płyta HDF, w tym:

1 sztuka szafka kuchenna stojąca na zlewozmywak (jedna komora plus ociekacz), korpus płyta w kolorze dąb palermo ciemny, dwudrzwiowa, dwie półki.

1 sztuka szafka kuchenna stojąca, korpus płyta w kolorze dąb palermo, 4 szuflady, dwie środkowe w kolorze dąb palermo jasny, dwie zewnętrzne dąb palermo ciemny .

1 sztuka szafka kuchenna stojąca, korpus płyta w kolorze dąb palermo ciemny, jednodrzwiowa, dwie półki,

1 sztuka szafka kuchenna wisząca, korpus płyta w kolorze dąb palermo ciemny, dwudrzwiowa, dwie półki,

1 sztuka szafka kuchenna wisząca, korpus płyta w kolorze dąb palermo jasny, jednodrzwiowa, dwie półki,

1 sztuka szafka kuchenna wisząca, korpus płyta kolorze dąb palermo ciemny, jednodrzwiowa, dwie półki.

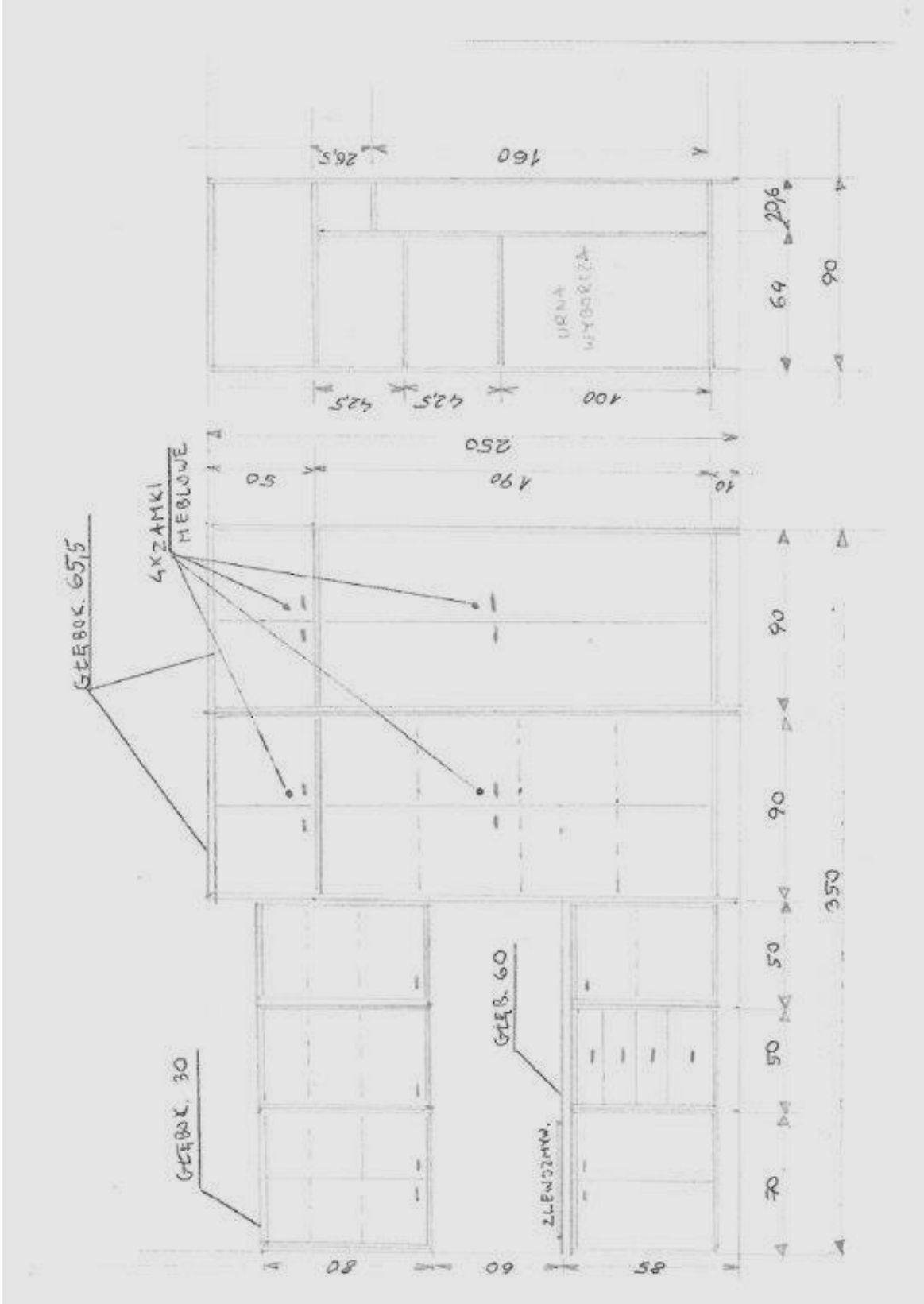
2 szafy korpus i front płyta w kolorze dąb Palermo ciemny z wstawką o szer.32 cm w kolorze dąb palermo jasny. Nadstawki z drzwiami przesuwными z frontami w kolorze dąb Palermo jasny. Front drzwi przesuwne, zamki meblowe.

1 szt. tył aneksu kuchennego ze szkła lacobel fuksja o wym. 70x130.

Blat kuchenny z płyty min.2,8 cm grubości kolor piasek o wym. 65x125.

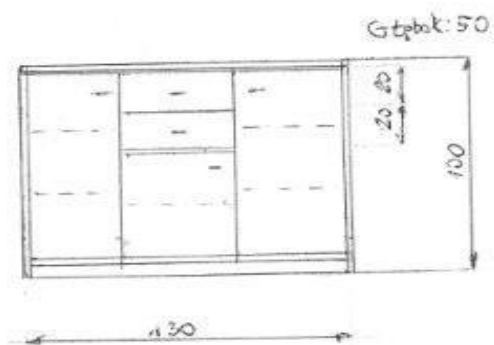
Okucia aluminiowe oliwkowe.

Rysunek pomocniczy do Załącznika nr 3



#### Załącznik nr 4.

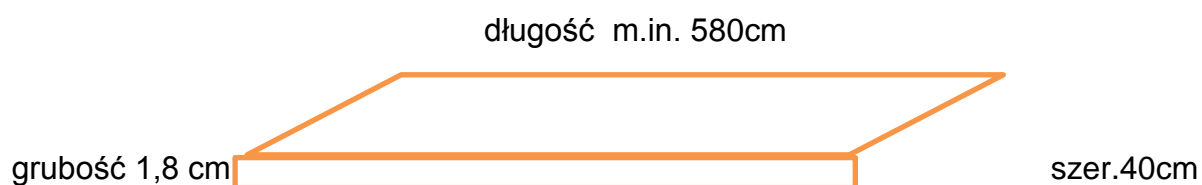
2 sztuki komoda o wym. 130x100x50 szer/gł/wys, płyta meblowa laminowana dwustronnie szary metallic , tył płyta HDF, trójdzielna, w środku u góry dwie szuflady.



## Załącznik nr 5

### Wykonanie półek na obudowy na grzejniki

4 półki z płyty laminowanej o długości: 350 cm, 200 cm, 580 cm, 580 cm, o szer. 40cm, grubość co najmniej 1,8 cm, kolor szary metalic, listwy wykończeniowe, elementy montażowe



## Załącznik nr 6

Wykonanie półek z płyty laminowanej dwustronnie kolor szary metalic z elementami montażowymi ( haczyki)

7 szt. półek 40x80x30 wys/szer/gł

